

eZwell

Remedy Massage System

Vibration Massage System with Shiatsu and Heat therapy

Värinähierontajärjestelmä Shiatsu- ja lämpöterapialla

- Improve your blood circulation
- Reduce pain and muscle soreness
- Decrease stress and promote relaxation

- Parantaa verenkiertoa
- Vähentää kipua ja lihasjännitystä
- Vähentää stressiä ja edistää rentoutumista



To prevent potential injury or damage to the product, please read this entire manual before operating your device. Keep this manual for future reference.

Vältä mahdolliset loukkaantumiset tai tuotteen vauriot lukemalla tämä käyttöohje huolellisesti ennen käyttöä. Säilytä tämä käyttöopas myöhempiä tarvetta varten.



Congratulations on your purchase of the eZwell Remedy Massage System!

The eZwell Remedy Massage System provides an easy and effective way to stimulate your blood circulation, reduce pain and muscle soreness, decrease stress and improve your well-being.

This compact and easy-to-use system provides the benefits of vibrational therapy combined with shiatsu massage and heat therapy, right in the comfort of your own home.

Choose one of the 5 presets created by our experts to give your full body the massage it has well earned, or select different settings to isolate your neck, back, lumbar or leg areas for a focused massage with your preferred intensity. Plus, the portable design means you can take it with you wherever you go.

With a convenient carry bag included, you can easily transport your Remedy Massage System from home to the office or on the go. Whether you want to relax at home while reading a book, or you want to relieve tension in your muscles after a long and stressful day at work, the eZwell Remedy Massage System will be your best friend.

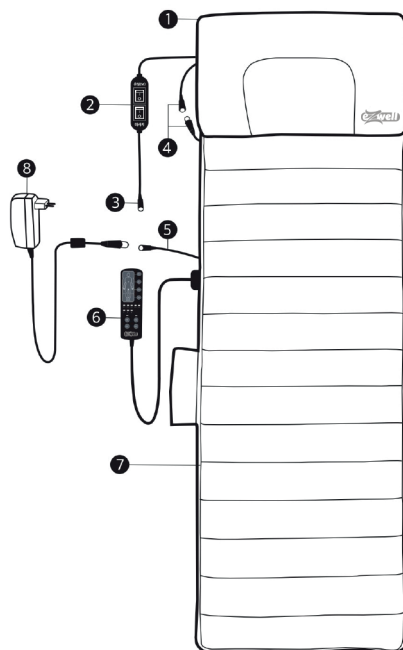
Our engineers at eZwell are dedicated to design the best products, and craft them from high quality, durable materials to ensure maximum comfort.

A full-service massage for your body has never been this easy!

Let's get comfy,

The eZwell team

- 1 Shiatsu Massage Pillow
- 2 Switch
- 3 Adapter Connector
- 4 Din Connector
- 5 Adapter Connector
- 6 Remote Control
- 7 Massage Mat
- 8 Socket Adapter



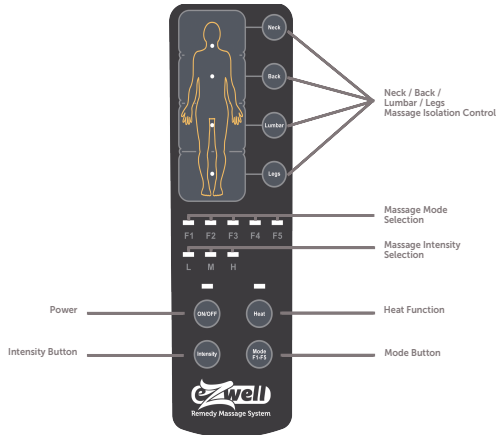
About the Remedy Massage System

The eZwell Remedy Massage System contains two highly effective massage methods.

1. Massage mat with vibrational massage and heat therapy. The mat features strategically placed massage motors throughout the surface to specifically target every part of the body. It is possible to select a full body massage, or isolate certain muscle groups. There is a choice of 5 massage programs and 3 intensity levels.

2. Massage pillow with shiatsu massage and infrared heat. The 6 rolling massage heads provide instant relieve in your head and neck.

The Massage Pillow and massage mat can be used in combination with each other, but it is also possible to use them separately. The Massage Pillow can also be used for specific muscle groups, such as the back, legs and feet.



Three Intensity Levels:

1. **L** for low intensity massages
2. **M** for medium intensity massages
3. **H** for high intensity massage

Five Massage Modes

1. **Pulsate**
2. **Tapping**
3. **Rolling**
4. **Kneading**
5. **Intense**

(After several minutes, the program will switch to Auto mode, and change automatically through the various massage modes while in use)



How to use

1. Unpack the eZwell Remedy Massage System and all of its components.
2. Place the mat on a flat, stable surface such as the floor, a bed, sofa, or on a chair.
3. Plug the power adapter into the wall outlet and connect with the adapter connector of the Massage Pillow or the Massage Mat.
4. Turn on the device by pressing the ON/OFF button on the remote control.
5. Adjust the intensity, mode and optional heating on the remote control.
6. Lie down on the Remedy Massage System and position yourself comfortably. You can place a towel or a thin blanket between your body and the system to reduce the intensity of the vibration if necessary.
7. Relax and allow the vibrations to massage your body and neck. You can also choose to focus on specific areas such as your legs, lumbar, back and neck.
8. When you want to use the Massage Pillow or Massage Mat independently from each other, unzip the pillow from the mat, unplug the DIN Connector and connect the socket adapter with the device you like to use.
9. To turn off the device, press the ON/OFF button on the remote control.
10. When finished using the system, unplug the power cord and store the unit in a safe and dry place.

Safety tips

Caution: Please read all safety tips for your safety prior to use.

Keep this, and any other electronic products out of reach of children. Basic safety precautions should always be enforced.

Unplug device when not in use.

Be cautious not to overload your home's outlet.

Keep used and unused cords tidy and secure to prevent damage.

Do not use pins or other sharp objects on the Massage System.

Never use the Remedy Massage System if it is folded up or crumpled.

Do not stand on the unit.

Keep electronic devices and outlets away from water to prevent shock. Do not use when wet or moist. Do not use the Remedy Massager in damp rooms (e.g. when bathing or showering).

Do not use the Massage System as a substitute for medical treatment.

Consult your doctor before use if you are pregnant, have a pacemaker, have undergone recent surgery, suffer from blood clots or have any other medical condition. If you experience any pain or discomfort during the massage, stop immediately and consult your doctor.

Extensive use may lead to excessive heating and may shorten the lifespan of the unit. After continuously operating for 30 minutes, user should stop it for at least 30 minutes before using it again.

If the massager temperature is too high for your personal preference, discontinue use and allow the system to cool

Cleaning & Storing

CLEANING YOUR UNIT

- To clean the outer shell of your massager, use a soft, slightly damp sponge.

- Do not allow water or any liquid to come in contact with the unit.

- DO NOT use any chemicals or harsh abrasives such as cleaners and brushes to clean.

- NEVER immerse your Remedy Massage System or any other electronic device in water.

- Never clean when the unit is turned on.

- Make sure the massager is turned off and unplugged from the adapter before cleaning.

STORING YOUR UNIT

- Unplug the cord from the power source.

- Loosely fold the massage mat.

- Place the massager, along with the cord, in its carry bag, or in a safe, dry and cool place.

- AVOID contact with sharp edges or pointed objects.



Onnittelut eZwell Remedy Massage Systemin hankinnasta!

eZwell Remedy Massage System tarjoaa helpon ja tehokkaan tavan stimuloida verenkiertoa, vähentää kipua ja lihaskipua, vähentää stressiä ja parantaa hyvinvointiasi.

Tämä kompakti ja helppokäyttöinen järjestelmä tarjoaa värinähoidon edut yhdistettynä shiatsu-hierontaan ja lämpöhoitoon, oman kodin rauhassa.

Valitse yksi viidestä asiantuntijoidemme luomasta esiasetuksesta antaaksesi koko vartalollesi sen hyvin ansaitseman hieronnan, tai valitse haluamasi kohdennettu hieronta-alue, kuten niska, selkä, lanneranka tai jalat haluamallasi intensiteetillä. Lisäksi sen kannettavan suunnittelun ansiosta voit ottaa sen mukaasi minne ikinä menetkin.

Mukana olevan kätevän kantolaukun ansiosta voit kuljettaa Remedy Massage System -hierontajärjestelmäsi helposti kotoa toimistoon tai tien päällä. Halusitpa sitten rentoutua kotona lukiessasi kirjaa tai lievittää lihaskipua pitkän ja stressaavan työpäivän jälkeen, eZwell Remedy Massage System on paras ystäväsi.

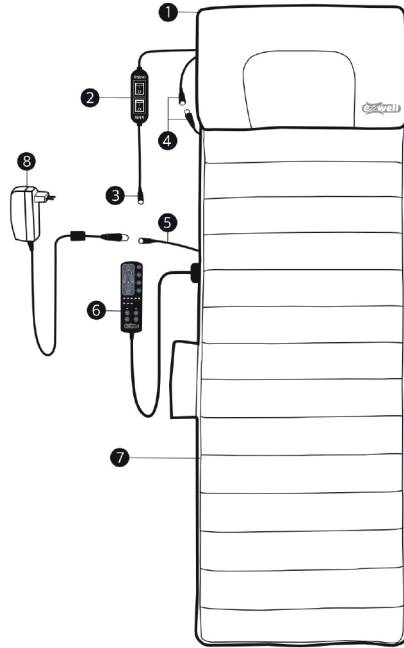
eZwellin insinöörimme ovat omistautuneet suunnittelemaan parhaat tuotteet ja valmistamaan ne korkealaatuisista, kestävästä materiaaleista maksimaalisen mukavuuden varmistamiseksi.

Täyden palvelun hieronta vartalollesi ei ole koskaan ollut näin helppoa!

Rentoutukaamme,

eZwell-tiimi

- 1 Shiatsu hierontatyyny
- 2 Katkaisija
- 3 Sovittimen liitin
- 4 DIN-liitin
- 5 Sovittimen liitin
- 6 Kaukosäädin
- 7 Hierontamatto
- 8 Pistoke



Tietoja Remedy-hierontajärjestelmästä

eZwell Remedy Massage System sisältää kaksi erittäin tehokasta hierontamenetelmää.

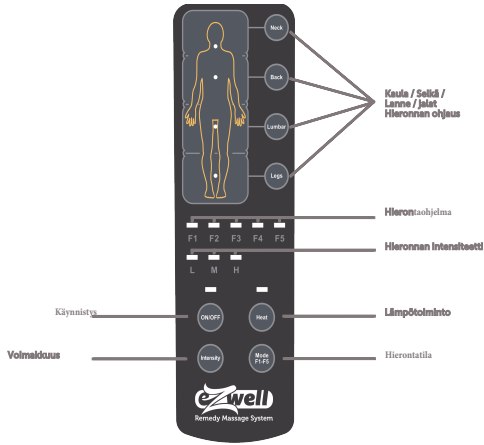
1. Hierontamatto värinähieronnalla ja lämpöhoidolla. Matossa on strategisesti sijoitetut hierontamoottorit koko pinnalla, jotta ne kohdistuvat erityisesti kehon kaikkiin osiin. On mahdollista valita kokovartalohieronta tai eristää tietyt lihasryhmät. Valittavana on 5 hierontaohjelmaa ja 3 intensiteettitasoa.

2. Hierontatyyny shiatsu-hieronnalla ja infrapunälämmöllä. 6 pyörivää hierontapäätä tarjoavat välitöntä helpotusta niskalihaksille.

Hierontatyynyä ja hierontamattoa voidaan käyttää yhdessä, mutta niitä on mahdollista käyttää myös erikseen. Hierontatyynyä voidaan käyttää myös tietyille lihasryhmille, kuten selälle ja jaloille.

Käyttö

1. Pura eZwell Remedy Massage System ja kaikki sen osat pakkauksesta.
2. Aseta matto tasaiselle, vakaalle alustalle, kuten lattialle, sängyllä, sohvalle tai tuolille.
3. Liitä virtalähde pistorasiaan ja liitä Hierontatyynyn tai Hierontamaton sovitinliittimeen.
4. Kytke laite päälle painamalla kaukosäätimen ON/OFF-painiketta.
5. Säädä intensiteetti, tila ja valinnainen lämmitys kaukosäätimellä.
6. Asetu makaamaan Remedy Massage Systemin päälle mukavasti. Voit asettaa pyyhkeen tai ohuen peiton sinun ja hierontamaton väliin vähentääksesi värinän voimakkuutta tarvittaessa.
7. Rentoudu ja anna värähtelyjen hieroa vartaloasi ja niskaasi. Voit myös keskittyä tiettyihin alueisiin, kuten jalkoihin, lantioon, selkään ja niskaan.
8. Kun haluat käyttää Hierontatyynyä tai Hierontamattoa toisistaan riippumatta, irrota tynny matosta, irrota DIN-liitin ja liitä pistorasiasovitin laitteeseen, jota haluat käyttää.
9. Kytke laite päälle painamalla kaukosäätimen ON/OFF-painiketta.
10. Kun lopetat järjestelmän käytön, irrota virtajohto ja säilytä yksikköä turvallisessa ja kuivassa paikassa.



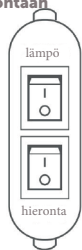
Kolme intensiteettitasoa:

1. **L** matalan intensiteetin hierontaan
2. **M** keskitason intensiteetin hierontaan
3. **H** korkean intensiteetin hierontaan

Viisi hierontatilaa:

1. Sykkivä
2. Naputtava
3. Rullaava
4. Hierova
5. Voimakas

(Muutaman minuutin kuluttua ohjelma siirtyy Auto-tilaan ja vaihtaa automaattisesti eri hierontatilojen välillä käytön aikana)



Turvallisuusvinkkejä

Varoitus: Oman turvallisuutesi vuoksi, lue kaikki turvallisuusvinkit ennen käyttöä..

Pidä tämä ja muut elektroniset tuotteet poissa lasten ulottuvilta. Perusturvallisuustoimenpiteitä tulee aina noudattaa. Irrota laite virtalähteestä aina, kun sitä ei käytetä.

Ole varovainen, ettet ylikuormita kotisi pistorasiaa.

Pidä käytetyt ja käyttämättömät johdot siististi ja turvallisesti kiinnitettyinä vaurioiden estämiseksi.

Älä käytä neuloja tai muita teräviä esineitä hierontajärjestelmää käytettäessä.

Älä koskaan käytä Remedy Massage Systemiä, jos se on taitettu tai rypistynyt.

Älä missään tapauksessa seiso laitteen päällä.

Pidä elektroniset laitteet ja pistokkeet poissa vedestä sähköiskujen välttämiseksi. Älä käytä märkänä tai kosteana. Älä käytä Remedy Massageria kylpyhuoneessa (esim. kylvyssä tai suihkussa).

Älä käytä hierontajärjestelmää lääketieteellisen hoidon korvikkeena.

Keskustele lääkärisi kanssa ennen käyttöä, jos olet raskaana, sinulla on sydämentahdistin, olet käynyt äskettäin leikkauksessa, sinulla on veritulppia tai sinulla on jokin muu sairaus. Jos koet kipua tai epämukavuutta hieronnan aikana, lopeta välittömästi ja ota yhteys lääkäriin.

Pitkäaikainen käyttö voi johtaa liialliseen kuumenemiseen ja lyhentää laitteen käyttöikää. 30 minuutin jatkuvan käytön jälkeen käyttäjän tulee pysäyttää se vähintään 30 minuutiksi ennen kuin käytät sitä uudelleen.

Jos hierontalaitteen lämpötila on henkilökohtaisiin mieltymyksiisi nähden liian korkea, lopeta käyttö ja anna järjestelmän jäähtyä.

Puhdistus ja säilytys

LAITTEEN PUHDISTAMINEN

- Puhdista laitteen ulkopuoli pehmeällä, hieman kostealla sienellä.

- Älä päästä vettä tai muita nesteitä kosketuksiin laitteen kanssa.

- ÄLÄ käytä puhdistukseen kemikaaleja tai aggressiivisia hankausaineita, puhdistusaineita ja harjoja.

- ÄLÄ KOSKAAN upota Remedy Massage Systemiä tai muuta elektronista laitetta veteen.

- Älä koskaan puhdista laitetta sen ollessa päällä.

- Varmista, että järjestelmä on sammutettu ja irrotettu pistorasiasta ennen puhdistamista.

JÄRJESTELMÄN SÄILYTTÄMINEN

- Irrota pistoke pistorasiasta.

- Taita järjestelmä varovasti.

- Aseta laite yhdessä johdon kanssa säilytyspussiin turvalliseen, kuivaan ja viileään paikkaan.

- VARO teräviä reunoja tai teräviä esineitä.

**Ditribution:
Your Products BV
Rijksstraatweg 269F
3956 CP Leersum
The Netherlands**